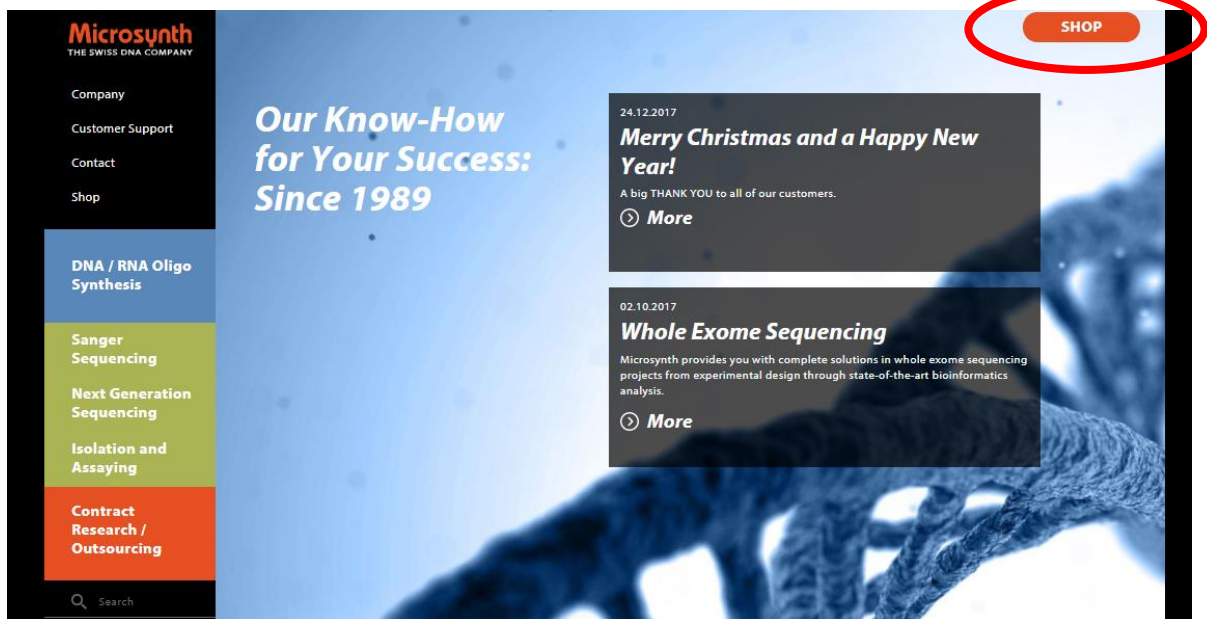


# COME ORDINARE I BARCODE HIGH THROUGHPUT PREPAGATI

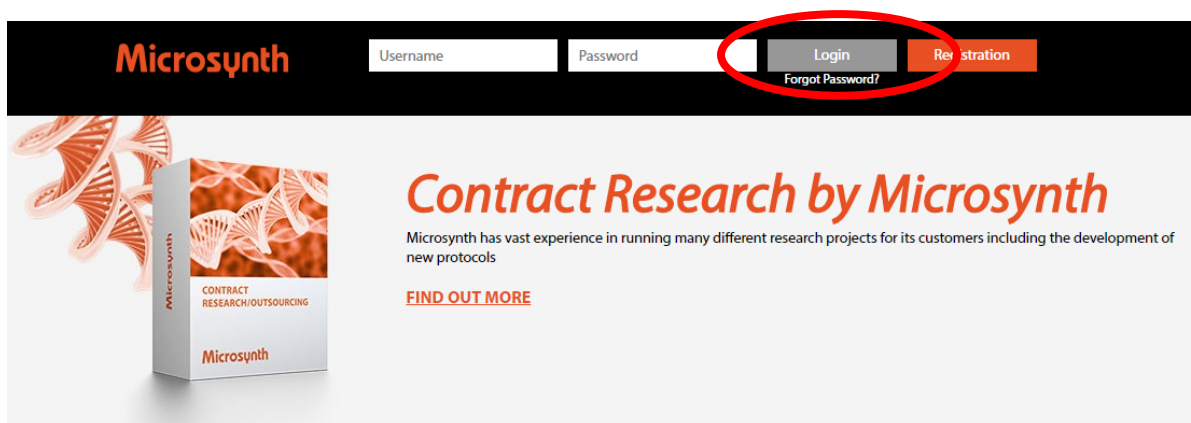
1) Aprire il browser internet alla pagina








<https://www.microsynth.ch/home-ch.html>

2) Cliccare in alto a destra sul riquadro "SHOP"

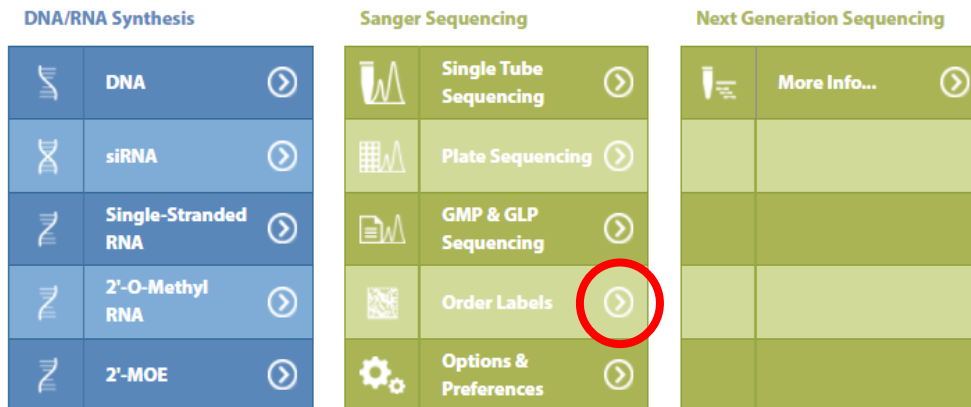


3) Una volta aperta la nuova pagina inserite le vostre credenziali e cliccate su "Login"

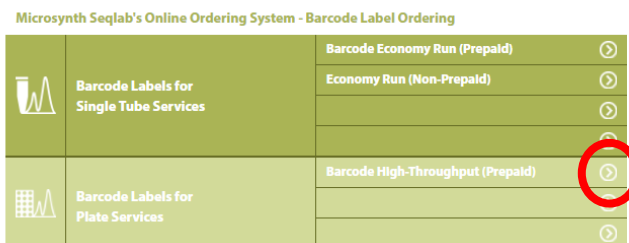
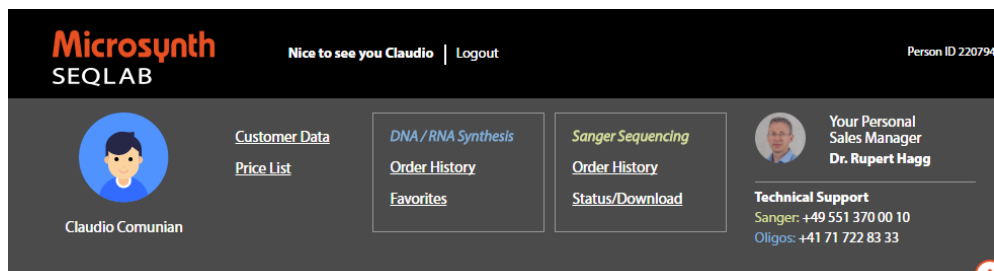


DNA/RNA Synthesis		Sanger Sequencing		Next Generation Sequencing	
	DNA		Single Tube Sequencing		More Info...
	siRNA		Plate Sequencing		
	Single-Stranded RNA		GMP & GLP Sequencing		

4) Cliccare quindi su "Order Labels"



5) Una volta aperta la nuova pagina cliccare su "Barcode High Throughput (Prepaid)"



6) Una volta aperta la nuova pagina compilare i seguenti campi a seconda delle esigenze

- "Choose quantity of labels" inserire la quantità di barcode da acquistare
- Non considerare i campi "Price excl. VAT (EUR)" e "Your offer Number" perchè non attivi per l'Italia
- Indicare nel campo "Your purchase order number" il numero dell'ordine amministrativo

d. Inserire nel campo "Comment" eventuali commenti o richieste relative alla spedizione. In questa sezione non è possibile richiedere le date di consegna dei barcode.

**Define and Complete Order**

Microsynth SeqLab's Online Ordering System - Barcode High-Throughput Run

	Choose Quantity of Labels	1	✓
--	---------------------------	---	---

Complete Your Order	
Date of Order	09.01.2018 00:00
Price excl. VAT (EUR)	326.40
Your Offer Number	
Your Purchase Order Number	
Comment	<input type="text"/>

⏪ Back   **Order Now**   Cancel

7) Cliccare su "Order Now" per inviare l'ordine, riceverete una mail di conferma dell'avvenuto ordine. I barcode saranno spediti all'indirizzo indicato durante la registrazione.